



15 MUFLE EASY
Canali di drenaggio

COLLECT:
Raccogliere e convogliare



MUFLE EASY – Canali di drenaggio in PE-HD

EASY 100	Corpo canale		P. 226
	Accessori per canale		P. 227
	Pozzetto di scarico		P. 227
	Griglie e relativi accessori		P. 228
	Elementi speciali	Ad angolo, a T e a croce	P. 229
	Canale completo di griglia e fissaggi		P. 230
EASY 150	Corpo canale		P. 231
	Accessori per canale		P. 232
	Pozzetto di scarico		P. 233
	Griglie e relativi accessori		P. 233
	Elementi speciali	Ad angolo, a T e a croce	P. 234
	Canale completo di griglia e fissaggi		P. 235
EASY 200	Corpo canale		P. 236
	Accessori per canale		P. 237
	Pozzetto di scarico		P. 237
	Griglie e relativi accessori		P. 238
	Elementi speciali	Ad angolo, a T e a croce	P. 239
	Canale completo di griglia e fissaggi		P. 240




Dichiarazioni di prestazione su:
www.aco.it/download/dop

Semplicità d'installazione per contesti residenziali

EASY è il sistema di drenaggio lineare composto da canali, pozzetti e accessori interamente realizzati in PE-HD e privo di bordo di contenimento della griglia.

Quest'ultima peculiare caratteristica fa' sì che la griglia copra completamente il canale, permettendo un'installazione della linea di drenaggio priva di interruzioni o discontinuità, a vantaggio di una migliore finitura estetica.

L'assenza del telaio consente inoltre di ridurre al minimo le altezze d'installazione e la conseguente applicazione del canale in tutti gli ambiti con ridotte profondità di scavo.



Principali caratteristiche


- Corpo canale interamente realizzato in PE-HD
- Griglia a copertura completa del corpo canale
- Disponibile in 3 larghezze interne da 100, 150 e 200 mm
- Disponibilità di pozzetti di scarico sifonati
- Con preforma di scarico sul fondo e su entrambi i lati
- Bocchelli di scarico da Ø100 e Ø110 mm per i canali H 55 e H 80 mm
- Caditoie a fessura a "T" in acciaio zincato/INOX personalizzabili
- E' previsto uno specifico sistema di fissaggio su tutte le griglie
- Disponibilità di pezzi speciali per angoli, innesti a T e innesti a croce
- Testate di chiusura o con preforma di scarico

Applicazioni tipiche


- È ideale per usi domestici e civili, zone pedonali, piste ciclabili, giardini, impianti sportivi, terrazzi e lastrici solari, parcheggi multipiano.

Panoramica del sistema

Esempio di canale EASY 150 con griglia in ghisa C 250 con fessura



Particolare del canale installato



MUFLE EASY 100

Informazioni sul prodotto

- Canale di drenaggio in PE-HD, larghezza interna: 100 mm
- Telaio di rinforzo non previsto
- Per classi di carico: A 15, B 125 e C 250, secondo la norma EN 1433
- Completato da pozzetti di scarico sifonati
- Con preforme di scarico laterali e sul fondo
- Bocchelli di scarico da Ø100 e Ø110 mm per i canali H 55 e H 80 mm; scarichi predisposti su tutte le altre misure
- Ampia gamma di griglie di copertura e caditoie a fessura a "T"
- Disponibilità di pezzi speciali per angoli, innesti a T e innesti a croce








Corpo canale EASY 100

Lunghezza 1000 mm, larghezza esterna 158 mm

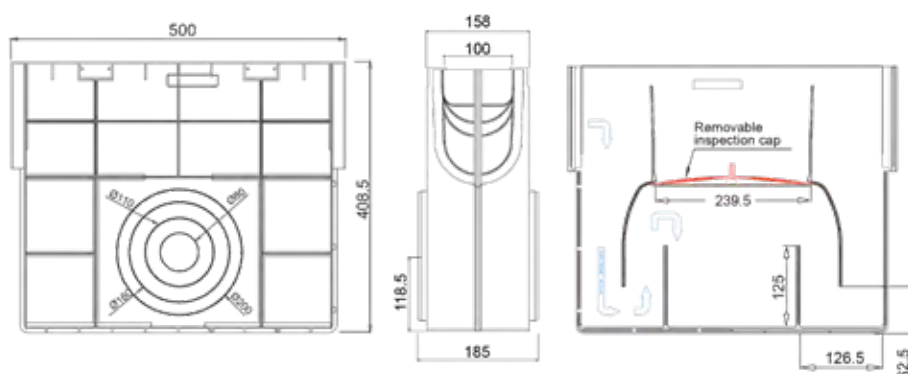


Altezza esterna [mm]	Altezza interna [mm]	Ø scarico laterale [mm]	Ø scarico sul fondo [mm]	Peso [kg/pz]	Pezzi/Pallet	Cod. art.
Canale con bocchelli di scarico Ø100/110						
75	55	2 x Ø40	1 x Ø100/110	1,40	98	700007
100	80	2 x Ø63	1 x Ø100/110	1,60	70	700006
Canale con scarico sul fondo Ø110						
134	100	2 x Ø63	1 x Ø110	1,90	56	700001
194	160	2 x Ø110	1 x Ø110	2,40	42	700000

Accessori per canale Easy 100






Immagine	Descrizione	Per canale Hi	Materiale	Cod. art.
		[mm]		
	Testata chiusa	160	PE	700511
		100	PE	700510
		80	PE	700509
		55	PE	700508
	Testata con uscita di scarico Ø 63	160	PE	700503
		100	PE	700502
		80	PE	700501
	Testata con uscita di scarico Ø 40	55	PE	700500
		KIT Bocchello di scarico Ø100	55/80	PE
	KIT Bocchello di scarico Ø110	55/80	PE	506115
	Connettori di altezza da 100 a 160 mm	-	Polimetilmetacrilato	700516

Pozzetto di scarico EASY 100





Descrizione	Materiale	Altezza	Larghezza	Lunghezza	Ø scarico laterale	Peso	Cod. art.
		[mm]	[mm]	[mm]	[mm]		
Pozzetto con preforma di collegamento femmina-femmina	PE	409	158	500	2xØ80 2xØ100 2xØ160 2xØ200	2,50	700008

Griglie per canale EASY 100

Immagine	Descrizione	Fissaggio griglia	Larghezza [mm]	Lunghezza Li [mm]	Fessura/ maglia [mm]	Peso [kg/pz]	Cod. art.
A 15							
	Griglia a pioli in acciaio zincato	Barretta (non compreso)	154	998	83 x 8,5	1,80	500109
	Griglia a pioli in acciaio inox	Barretta (non compreso)	154	998	83 x 8,5	1,80	500111
B 125							
	Griglia a maglie antitacco in acciaio zincato	Barretta (non compreso)	154	998	10,2 x 32,2	3,90	500105
	Griglia a maglie antitacco in acciaio inox	Barretta (non compreso)	154	998	10,2 x 32,2	3,90	500104
	Griglia a maglie quadra in acciaio zincato	Barretta (non compreso)	154	998	34,2 x 32,2	3,30	500106
	Griglia a maglie quadra in acciaio inox	Barretta (non compreso)	154	998	34,2 x 32,2	3,30	500108
	Griglia a maglie quadra in ghisa sferoidale	Barretta (non compreso)	154	498	21,5 x 17,5	3,00	500143
C 250							
	Griglia a fessura 13 mm in ghisa sferoidale	Barretta (non compreso)	154	498	80,0 x 13,0	4,20	500144

Accessori per griglie

Immagine	Descrizione	Materiale	Cod. art.
	KIT barretta + vite M8x40 TBL Combi	Acciaio zincato	500412 ⁽¹⁾
		Acciaio inox	500413 ⁽¹⁾
	KIT barretta + vite M8x40 Nera testa esagonale	Acciaio zincato	500414 ⁽¹⁾

⁽¹⁾Fornitura per 1 metro lineare

Caditoie a fessura EASY 100

- Caditoie a fessura in acciaio zincato e acciaio inox, con profilo a "T" e fessura da 20 mm, personalizzabili nelle dimensioni e disponibili su richiesta.



Elementi speciali MUFLE EASY 100

In PE-HD, larghezza 158 mm

Disegno tecnico	Tipo	Altezza esterna [mm]	Altezza interna [mm]	Cod. art.
Elemento ad angolo				
	100/55, SX 90°	75	55	700144
	100/80, SX 90°	100	80	700143
	100/100, SX 90°	134	100	700101
	100/160, SX 90°	194	160	700100
	100/55, DX 90°	75	55	700146
	100/80, DX 90°	100	80	700145
	100/100, DX 90°	134	100	700107
	100/160, DX 90°	194	160	700106
Elemento a "T"				
	100/55, SX	75	55	700148
	100/80, SX	100	80	700147
	100/100, SX	134	100	700113
	100/160, SX	194	160	700112
	100/55, DX	75	55	700150
	100/80, DX	100	80	700149
	100/100, DX	134	100	700119
	100/160, DX	194	160	700118
Elemento a croce				
	100/55	75	55	700152
	100/80	100	80	700151
	100/100	134	100	700125
	100/160	194	160	700124

Canale EASY 100 completo di griglia e fissaggi

- I codici di seguito riportati si riferiscono al canale EASY 100 completo di griglia e di fissaggio.
- L'immagine qui accanto è solo esemplificativa. Per la scelta della griglia, fare riferimento a quanto di seguito elencato.



Immagine	Descrizione	Fissaggio griglia	Altezza interna canale [mm]	Cod. art.
A 15				
	Canale EASY 100 con griglia a pioli in acciaio zincato	Barretta	55	800057
		Barretta	80	800048
		Barretta	100	800009
		Barretta	160	840080
	Canale EASY 100 con griglia a pioli in acciaio inox	Barretta	55	800058
		Barretta	80	800049
		Barretta	100	800010
B 125				
	Canale EASY 100 con griglia a maglie antitacco in acciaio zincato	Barretta	55	800061
		Barretta	80	840082
		Barretta	100	800013
	Canale EASY 100 con griglia a maglie antitacco in acciaio inox	Barretta	160	840083
		Barretta	55	800062
	Canale EASY 100 con griglia a maglie quadra in acciaio zincato	Barretta	80	840084
		Barretta	100	800014
		Barretta	160	840085
	Canale EASY 100 con griglia a maglie quadra in acciaio inox	Barretta	55	800059
		Barretta	80	800094
		Barretta	100	800011
	Canale EASY 100 con griglia a maglie quadra in ghisa sferoidale	Barretta	160	840095
		Barretta	55	800060
		Barretta	80	840086
Barretta		100	800012	
Barretta		160	840087	
Barretta		55	800063	
C 250				
	Canale EASY 100 con griglia a fessura 13 mm in ghisa sferoidale	Barretta	55	800064
		Barretta	80	800055
		Barretta	100	800016
		Barretta	160	800007

MUFLE EASY 150

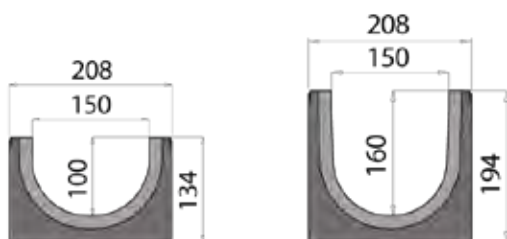
Informazioni sul prodotto

- Canale di drenaggio in PE-HD, larghezza interna: 150 mm
- Telaio di rinforzo non previsto
- Per classi di carico: A 15, B 125 e C 250, secondo la norma EN 1433
- Completato da pozzetti di scarico sifonati
- Con preforme di scarico laterali e sul fondo
- Ampia gamma di griglie di copertura e caditoie a fessura a "T"
- Disponibilità di pezzi speciali per angoli, innesti a T e innesti a croce






Canale EASY 150

Lunghezza 1000 mm, larghezza esterna 208 mm

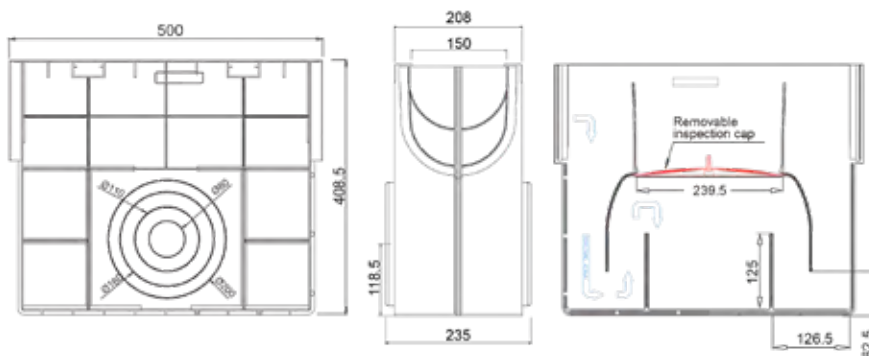


Altezza esterna [mm]	Altezza interna [mm]	Ø scarico laterale [mm]	Ø scarico sul fondo [mm]	Peso [kg/pz]	Pezzi/Pallet	Cod. art.
Canale con scarico sul fondo Ø 110/160						
134	100	2 x Ø63	1 x Ø110/160	2,30	40	700003
194	160	2 x Ø110	1 x Ø110/160	2,85	30	700002

Accessori per canale Easy 150






Immagine	Descrizione	Per canale Hi	Materiale	Cod. art.
		[mm]		
	Testata chiusa	100	PE	700512
		160	PE	700513
	Testata con uscita di scarico Ø63	100	PE	700504
	Testata con uscita di scarico Ø110	160	PE	700505
	Connettori di altezza da 150/100 a 150/160	-	Polimetilmetacrilato	700517

Pozzetto di scarico EASY 150





Descrizione	Materiale	Altezza	Larghezza	Lunghezza	Ø scarico laterale	Peso	Cod. art.
		[mm]	[mm]	[mm]			
Pozzetto con preforma di collegamento femmina-femmina	PE	407	208	500	2xØ80 2xØ110 2xØ160 2xØ200	2,78	700009

Griglie per canale EASY 150

Immagine	Descrizione	Fissaggio griglia	Larghezza [mm]	Lunghezza Li [mm]	Fessura/ maglia [mm]	Peso [kg/pz]	Cod. art.
A 15							
	Griglia a pioli in acciaio zincato	Barretta (non compresa)	204	998	130 x 8.5	3,00	500123
	Griglia a pioli in acciaio inox	Barretta (non compresa)	204	998	130 x 8.5	3,30	500124
B 125							
	Griglia a maglie antitacco in acciaio zincato	Barretta (non compresa)	204	998	10.2 x 32.2	5,40	500117
	Griglia a maglie antitacco in acciaio inox	Barretta (non compresa)	204	998	10.2 x 32.2	5,40	500119
	Griglia a maglie quadra in acciaio zincato	Barretta (non compresa)	204	998	34.2 x 32.2	4,60	500120
	Griglia a maglie Quadra in acciaio inox	Barretta (non compresa)	204	998	34.2 x 32.2	4,60	500122
	Griglia a maglie Quadra in ghisa sferoidale	Barretta (non compresa)	204	498	21.5 x 17.5	4,70	500149
C 250							
	Griglia a fessura 13 mm in ghisa sferoidale	Barretta (non compresa)	204	498	130 x 13	5,50	500151

Accessori per griglie

Immagine	Descrizione	Materiale	Cod. art.
	KIT barretta + vite M8x40 TBL Combi	Acciaio zincato	500415 ⁽¹⁾
		Acciaio inox	500416 ⁽¹⁾
	KIT barretta + vite M8x40 Nera testa esagonale	Acciaio zincato	500417 ⁽¹⁾

⁽¹⁾Fornitura per 1 metro lineare

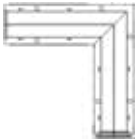

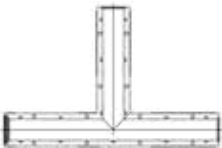
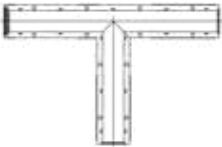
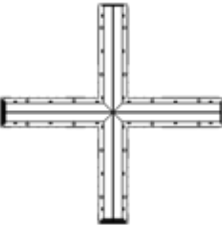
Caditoie a fessura EASY 150

- Caditoie a fessura in acciaio zincato e acciaio inox, con profilo a "T" e fessura da 20 mm, personalizzabili nelle dimensioni e disponibili su richiesta.



Elementi speciali MUFLE EASY 150

In PE-HD, larghezza 208 mm

Disegno tecnico	Tipo	Altezza esterna [mm]	Altezza interna [mm]	Cod. art.
Elemento ad angolo				
	150/100, SX 90°	134	100	700103
	150/160, SX 90°	194	160	700102
	150/100, DX 90°	134	100	700109
	150/160, DX 90°	194	160	700108
Elemento a "T"				
	150/100, SX	134	100	700115
	150/160, SX	194	160	700114
	150/100, DX	134	100	700121
	150/160, DX	194	160	700120
Elemento a croce				
	150/100	134	100	700127
	150/160	194	160	700126

Canale EASY 150 completo di griglia e fissaggi

- I codici di seguito riportati si riferiscono al canale EASY 150 completo di griglia e di fissaggio.
- L'immagine qui accanto è solo esemplificativa. Per la scelta della griglia, fare riferimento a quanto di seguito elencato.



Immagine	Descrizione	Fissaggio griglia	Altezza interna canale [mm]	Cod. art.
A 15				
	Canale EASY 150 con griglia a pioli in acciaio zincato	Barretta	100	800026
		Barretta	160	800018
	Canale EASY 150 con griglia a pioli in acciaio inox	Barretta	100	800027
		Barretta	160	800019
B 125				
	Canale EASY 150 con griglia a maglie antitacco in acciaio zincato	Barretta	100	840100
		Barretta	160	800022
	Canale EASY 150 con griglia a maglie antitacco in acciaio inox	Barretta	100	840102
		Barretta	160	800023
	Canale EASY 150 con griglia a maglie quadra in acciaio zincato	Barretta	100	800028
		Barretta	160	800020
	Canale EASY 150 con griglia a maglie quadra in acciaio inox	Barretta	100	800029
		Barretta	160	800021
	Canale EASY 150 con griglia a maglie quadra in ghisa sferoidale	Barretta	100	840101
		Barretta	160	800024
C 250				
	Canale EASY 150 con griglia a fessura 13 mm in ghisa sferoidale	Barretta	100	800033
		Barretta	160	800025

MUFLE EASY 200

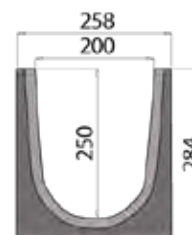
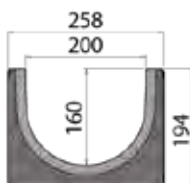
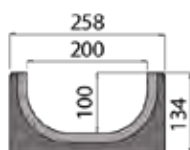
Informazioni sul prodotto

- Canale di drenaggio in PE-HD, larghezza interna: 200 mm
- Telaio di rinforzo non previsto
- Per classi di carico: A 15, B 125 e C 250, secondo la norma EN 1433
- Completato da pozzetti di scarico sifonati
- Con preforme di scarico laterali e sul fondo
- Ampia gamma di griglie di copertura e caditoie a fessura a "T"
- Sistemi di fissaggio delle griglie a barretta
- Disponibilità di pezzi speciali per angoli, innesti a T e innesti a croce







Canale EASY 200

Lunghezza 1000 mm, larghezza esterna 258 mm

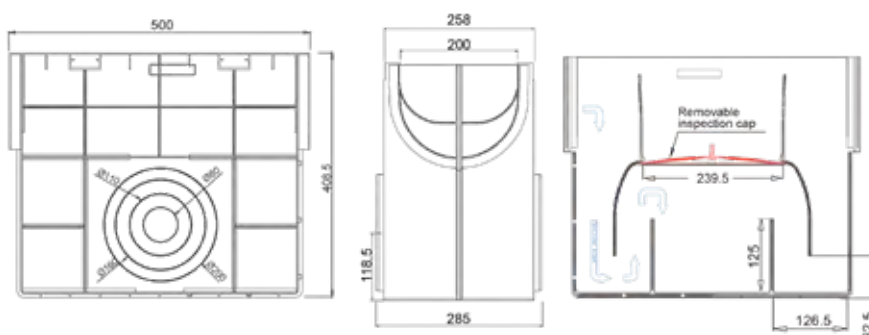
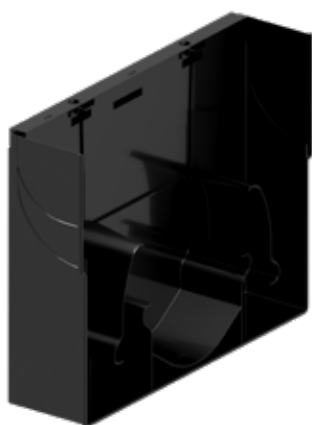


Altezza esterna [mm]	Altezza interna [mm]	Ø scarico laterale [mm]	Ø scarico sul fondo [mm]	Peso [kg/pz]	Pezzi/Pallet	Cod. art.
Canale con scarico sul fondo Ø 200/160						
134	100	2 x Ø63	1 x Ø200/160	2,65	32	700005
194	160	2 x Ø110	1 x Ø200/160	3,25	24	700004
284	250	2 x Ø160/200	1 x Ø200/160	4,80	16	500013

Accessori per canale Easy 200

Immagine	Descrizione	Per canale Hi	Materiale	Cod. art.
		[mm]		
	Testata chiusa	100	PE	700514
		160	PE	700515
	Testata con uscita di scarico Ø63	100	PE	700506
	Testata con uscita di scarico Ø110	160	PE	700507
	Testata con predisposizione uscita di scarico Ø160	250	PE	502416
	Connettori di altezza da 100 a 160	-	Polimetilmetacrilato	700519
	Connettori di altezza da 160 a 250	-	Polimetilmetacrilato	700518






Pozzetto di scarico EASY 200





Descrizione	Materiale	Altezza	Larghezza	Lunghezza	Ø scarico laterale	Peso	Cod. art.
		[mm]	[mm]	[mm]	[mm]	[kg/pz]	
Pozzetto con preforma di collegamento femmina-femmina	PE	407	258	500	2xØ80 2xØ110 2xØ160 2xØ200	3,00	700010 ⁽¹⁾

⁽¹⁾ Non è predisposto per innesto su canali H 250

Griglie per canale EASY 200

Immagine	Descrizione	Fissaggio griglia	Larghezza [mm]	Lunghezza Li [mm]	Fessura/ maglia [mm]	Peso [kg/pz]	Cod. art.
A 15							
	Griglia a pioli in acciaio zincato	Barretta (non compresa)	254	998	130 x 8.5	5,00	500135
	Griglia a pioli in acciaio inox	Barretta (non compresa)	254	998	130 x 8.5	3,90	500255
B 125							
	Griglia a maglie antitacco in acciaio zincato	Barretta (non compresa)	254	998	10.2 x 32.2	6,60	500131
	Griglia a maglie antitacco in acciaio inox	Barretta (non compresa)	254	998	10.2 x 32.2	6,60	500132
	Griglia a maglie quadra in acciaio zincato	Barretta (non compresa)	254	998	34.2 x 32.2	5,20	500133
	Griglia a maglie quadra in acciaio inox	Barretta (non compresa)	254	998	34.2 x 32.2	5,20	500134
	Griglia a maglie Quadra in ghisa sferoidale	Barretta (non compresa)	254	498	21.5 x 17.5	5,85	500154
C 250							
	Griglia a fessura 13 mm in ghisa sferoidale	Barretta (non compresa)	254	498	180 x 13	7,20	500155

Accessori per griglie

Immagine	Descrizione	Materiale	Cod. art.
	KIT barretta + vite M8x40 TBL Combi	Acciaio zincato	500418 ⁽¹⁾
		Acciaio inox	500419 ⁽¹⁾
	KIT barretta + vite M8x40 Nera testa esagonale	Acciaio zincato	500420 ⁽¹⁾

⁽¹⁾Fornitura per 1 metro lineare

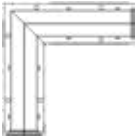
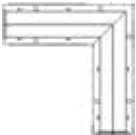

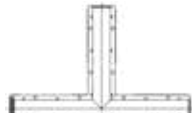
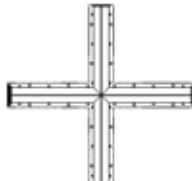
Caditoie a fessura EASY 200

■ Caditoie a fessura in acciaio zincato e acciaio inox, con profilo a "L" e fessura da 20 mm, personalizzabili nelle dimensioni e disponibili su richiesta.



Elementi speciali MUFLE EASY 200

In PE-HD, larghezza 258 mm

Disegno tecnico	Tipo	Altezza esterna [mm]	Altezza interna [mm]	Cod. art.
Elemento ad angolo				
	200/100, DX 90°	134	100	700111
	200/160, DX 90°	194	160	700110
	200/250, DX 90°	284	250	700154
	200/100, SX 90°	134	100	700105
	200/160, SX 90°	194	160	700104
	200/250, SX 90°	284	250	700153
Elemento a "T"				
	200/100, DX	134	100	700123
	200/160, DX	194	160	700122
	200/250, DX	284	250	700156
	200/100, SX	134	100	700117
	200/160, SX	194	160	700116
	200/250, SX	284	250	700155
Elemento a croce				
	200/100	134	100	700129
	200/160	194	160	700128
	200/250	284	250	700157

Canale Easy 200 completo di griglia e fissaggi




Immagine	Descrizione	Fissaggio griglia	Altezza interna canale [mm]	Cod. art.
A 15				
	Canale EASY 200 con griglia a pioli in acciaio zincato	Barretta	100	840110
		Barretta	160	800034
		Barretta	250	800066
	Canale EASY 200 con griglia a pioli in acciaio inox	Barretta	100	840111
		Barretta	160	840112
		Barretta	250	840113
B 125				
	Canale EASY 200 con griglia a maglie antitacco in acciaio zincato	Barretta	100	800044
		Barretta	160	800037
		Barretta	250	800069
	Canale EASY 200 con griglia a maglie antitacco in acciaio inox	Barretta	100	800045
		Barretta	160	800038
		Barretta	250	800070
	Canale EASY 200 con griglia a maglie quadra in acciaio zincato	Barretta	100	840117
		Barretta	160	800035
		Barretta	250	800067
	Canale EASY 200 con griglia a maglie quadra in acciaio inox	Barretta	100	800043
		Barretta	160	800036
		Barretta	250	800068
	Canale EASY 200 con griglia a maglie quadra in ghisa sferoidale	Barretta	100	800046
		Barretta	160	800039
		Barretta	250	800071
C 250				
	Canale EASY 200 con griglia a fessura 13 mm in ghisa sferoidale	Barretta	100	800047
		Barretta	160	840114
		Barretta	250	800072