



Lightline – sistema di illuminazione per canali doccia

Voce di capitolato


- Kit di illuminazione per la gamma di canali ACO Showerdrain
- Adatto a griglie in acciaio inox, non adatto a griglie in vetro e composito minerale
- Accensione led automatica, a contatto con l'acqua
- Kit composto da 2 blocchi LED con batterie integrate ricaricabili ed un caricatore a basso voltaggio
- Blocchi LED resistenti all'acqua
- Disponibile solo per la serie Showerdrain E



Blu



Rosso



Verde



Arcobaleno



Kit di illuminazione

Dati per l'ordine – Kit di illuminazione (2 blocchi LED e un caricatore)

Codice	Euro/Pz.	Design
9010.89.01	344,00	Blu
9010.89.02	344,00	Rosso
9010.89.03	344,00	Verde
9010.89.08	344,00	Arcobaleno

Dati per l'ordine – Batteria per LED (1 blocco LED)


Codice	Euro/Pz.	Design
9010.89.05	124,00	Blu
9010.89.06	124,00	Rosso
9010.89.07	124,00	Verde
9010.89.09	124,00	Arcobaleno

Il sistema di illuminazione è applicabile ai canali Showerdrain lineare, rotondi e angolari. I led sono disponibili nei colori blu, rosso, verde o arcobaleno. La modalità di funzionamento è molto semplice: non appena l'acqua inizia a scorrere, il contatto sui circuiti dei led si chiude e questi cominciano ad illuminarsi. Quando l'acqua smette di fluire, le luci si spengono.


Considerando un tempo medio giornaliero di utilizzo della doccia di 15 minuti, le batterie dovranno essere ricaricate ogni tre mesi circa.



Blocchi LED



Montare il kit pronto per l'installazione: caricare i blocchi LED con l'apposito trasformatore.



Rimuovere la griglia e i fissaggi di plastica dove verrà applicato il blocco LED.



inserire i blocchi nel vano sottostante, fissarli con gli appositi fissaggi di plastica e successivamente riposizionare la griglia.