

# VIP

VIP è un sistema pratico e versatile composto da una canaletta interamente realizzata in PE-HD con bordo di contenimento alto 20 mm che non prevede alcun telaio di rinforzo, idoneo dalla classe A15 fino alla C250.

La gamma è composta da 11 canali con 3 larghezze e 6 altezze.

## **CAMPI DI IMPIEGO**

È ideale per usi civili, zone pedonali, parcheggi privati, marciapiedi, canalizzazioni a bordo strada ed aree di sosta, impianti sportivi, piste con rivestimenti sintetici, campi d'atletica.



- › Supporta, secondo la norma EN 1433, 3 classi di carico: **A 15, B 125, C 250**
- › È composto da una canaletta interamente realizzata in **PE-HD** con bordo di contenimento alto 20 mm che non prevede alcun telaio di rinforzo
- › Assicura **protezione alle griglie** grazie alla presenza del bordo in PE-HD
- › Garantisce una maggiore **semplicità e precisione di installazione** in quanto il bordo fornisce l'esatta quota che dovrà avere la pavimentazione
- › È **composto da una vasta gamma** di griglie, a pioli, fessura, maglia quadrata e maglia antitacco, realizzate in acciaio zincato, inox, ghisa sferoidale e PE-HD e da una copertura cieca anch'essa in PE-HD
- › È arricchito da una serie di **griglie a fessura longitudinale a L** con carrabilità media tipo C 250, che non si fissano alla canaletta, ma prevedono un sistema di concatenamento a mezzo di gancio e asola e da rispettivi pozzetti d'ispezione
- › È dotato del classico **sistema di fissaggio a barretta** e, per le griglie in PE-HD, da un pratico **incastro laterale** tramite una linguetta contenuta nelle griglie
- › È ideale per usi civili, zone pedonali, parcheggi privati, marciapiedi, canalizzazioni a bordo strada e di aree di sosta, impianti sportivi, piste con rivestimenti sintetici, campi d'atletica
- › Comprende **modelli con ingombri ridotti** (h 40, h 55 e h 80) perfetti per installazioni su pavimentazioni industriali al coperto e su solai
- › È provvisto dei modelli **100/55 e 100/80** caratterizzati da ingombri ridotti grazie al fondo piatto nel quale, in caso di necessità, è possibile avvitare il pratico bocchello di scarico, disponibile nelle due versioni Ø100 e Ø110
- › È completato da **pozzetti di scarico sifonati**
- › È composta da una gamma di **11 canali con 3 larghezze** e 6 altezze: 100/55, 100/80, 100/100, 100/160, 150/40, 150/100, 150/160, 200/40, 200/100, 200/160, 200/250
- › Gamma arricchita dal canale **VIP 300** con lunghezza 1,5 metri e dimensioni utili 300 x 300 mm, ideato per il drenaggio di grandi superfici

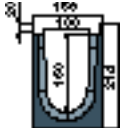
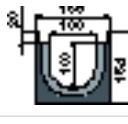


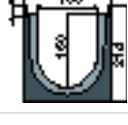
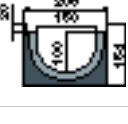

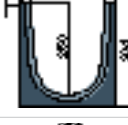
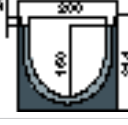
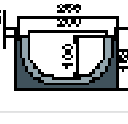











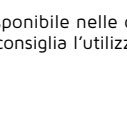


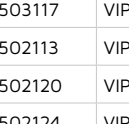


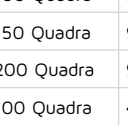



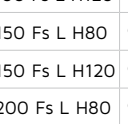
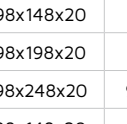
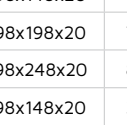
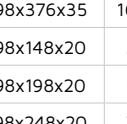
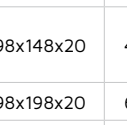
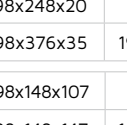
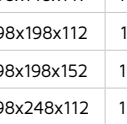
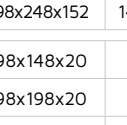


#### CANALE VIP

Il bordo in PE-HD alto 20mm (35mm per la Vip 300) che contiene la griglia ne facilita la posa in opera. Idoneo per installazioni fino alla classe di carico c250.



## VIP - CANALI E GRIGLIE

|                              |   | CANALI  |   |              | GRIGLIE            |                    |                         |                   |                   |                    |                    |
|------------------------------|---|---|---|--------------|--------------------|--------------------|-------------------------|-------------------|-------------------|--------------------|--------------------|
|                              |   | SCARICHI PREISTALLATI mm  | MISURE ESTERNE LxIxh mm                               | PESO kg      | CODICE             | DESCRIZIONE        | MISURE ESTERNE LxIxh mm | PESO kg           | VALIDA PER CANALI |                    |                    |
| 100                          | 100/160   |      | laterali 2 x Ø110<br>inferiori 1 x Ø110               | 1000x158x214 | 2,55               | A 15               | 502128                  | VIP 100 Pioli     | 998x148x20        | 1,60               | 100/160-100-80-55  |
|                              | 100/100   |      | laterali 2 x Ø63<br>inferiori 1 x Ø110                | 1000x158x154 | 2,05               | B 125              | 502132                  | VIP 150 Pioli     | 998x198x20        | 2,90               | 150/160-100-40     |
|                              | 100/80  |      | laterali 2 x Ø63<br>inferiori 1 x Ø100;<br>1 x Ø110   | 1000x158x120 | 1,60               |                    | 502136                  | VIP 200 Pioli     | 998x248x20        | 4,80               | 200/250-160-100-40 |
|                              | 100/55  |      | laterali 2 x Ø40<br>inferiori 1 x Ø100;<br>1 x Ø110   | 1000x158x95  | 1,40               |                    | 502126                  | VIP 100 Antitacco | 998x148x20        | 3,60               | 100/160-100-80-55  |
| 150/160                      |     | laterali 2 x Ø63<br>inferiori 1 x Ø100;<br>1 x Ø160                                   | 1000x208x214  | 1000         | 502130             |                    | VIP 150 Antitacco       | 998x198x20        | 5,00              | 150/160-100-40     |                    |
| 150                          | 150/100   |    | laterali 2 x Ø63<br>inferiori 1 x Ø100;<br>1 x Ø160   | 1000x208x154 | 2,45               | 502134             | VIP 200 Antitacco       | 998x248x20        | 6,20              | 200/250-160-100-40 |                    |
|                              | 150/40  |    | laterali 2 x Ø50<br>inferiori 1 x Ø100                | 1000x204x94  | 2,00               | 502127             | VIP 100 Quadra          | 998x148x20        | 2,90              | 100/160-100-80-55  |                    |
|                              | 200/250   |    | laterali 2 x Ø200;<br>inferiori 1 x Ø160;<br>1 x Ø200 | 1000x258x304 | 4,50               | 502131             | VIP 150 Quadra          | 998x198x20        | 4,10              | 150/160-100-40     |                    |
| 200                          | 200/160   |    | laterali 2 x Ø110<br>inferiori 1 x Ø160;<br>1 x Ø200  | 1000x258x214 | 2,40               | 502135             | VIP 200 Quadra          | 998x248x20        | 5,20              | 200/250-160-100-40 |                    |
|                              | 200/100   |    | laterali 2 x Ø63<br>inferiori 1 x Ø160;<br>1 x Ø200   | 1000x258x154 | 2,80               | 502112             | VIP 100 Quadra          | 498x148x20        | 3,40              | 100/160-100-80-55  |                    |
|                              | 200/40  |    | laterali 2 x Ø50<br>inferiori 1 x Ø160;<br>1 x Ø200   | 1000x254x94  | 2,20               | 502118             | VIP 150 Quadra          | 498x198x20        | 4,90              | 150/160-100-40     |                    |
|                              | 300/300   |    | laterali 2 x Ø200<br>inferiori 1 x Ø160;<br>1 x Ø200  | 1500x390x384 | 9,30               | 502122             | VIP 200 Quadra          | 498x248x20        | 6,25              | 200/250-160-100-40 |                    |
| C 250                        | 502152  |     | VIP 100 Antitacco                                     | 998x148x20   | 5,10               | 100/160-100-80-55  |                         |                   |                   |                    |                    |
|                              | 502154  |    | VIP 150 Antitacco                                     | 998x198x20   | 7,50               | 150/160-100-40     |                         |                   |                   |                    |                    |
|                              | 502156  |    | VIP 200 Antitacco                                     | 998x248x20   | 9,50               | 200/250-160-100-40 |                         |                   |                   |                    |                    |
|                              | 502151  |    | VIP 100 Quadra  | 998x148x20   | 4,60               | 100/160-100-80-55  |                         |                   |                   |                    |                    |
|                              | 502153  |    | VIP 150 Quadra  | 998x198x20   | 7,00               | 150/160-100-40     |                         |                   |                   |                    |                    |
|                              | 502155  |    | VIP 200 Quadra  | 998x248x20   | 8,70               | 200/250-160-100-40 |                         |                   |                   |                    |                    |
|                              | 502115  |    | VIP 100 Quadra  | 498x148x20   | 3,80               | 100/160-100-80-55  |                         |                   |                   |                    |                    |
|                              | 503117  |    | VIP 300 Quadra  | 498x376x35   | 16,50              | 300/300            |                         |                   |                   |                    |                    |
|                              | 502113  |    | VIP 100 Fs 20 mm                                      | 498x148x20   | 3,60               | 100/160-100-80-55  |                         |                   |                   |                    |                    |
|                              | 502120  |    | VIP 150 Fs 20 mm                                      | 498x198x20   | 5,20               | 150/160-100-40     |                         |                   |                   |                    |                    |
| 502124                       |    | VIP 200 Fs 20 mm  | 498x248x20  | 7,00         | 200/250-160-100-40 |                    |                         |                   |                   |                    |                    |
| 502114                       |     | VIP 100 Fs 6 mm   | 498x148x20  | 4,00         | 100/160-100-80-55  |                    |                         |                   |                   |                    |                    |
| 502196                       |    | VIP 150 Fs 7 mm   | 498x198x20  | 6,00         | 150/160-100-40     |                    |                         |                   |                   |                    |                    |
| 502195                       |    | VIP 200 Fs 7 mm   | 498x248x20  | 7,70         | 200/250-160-100-40 |                    |                         |                   |                   |                    |                    |
| 503176                       |    | VIP 300 Fs 7 mm   | 498x376x35  | 19,50        | 300/300            |                    |                         |                   |                   |                    |                    |
| TIPO C 250 CARRABILITÀ MEDIA | 500212  |   | VIP 100 Fs L H80                                      | 998x148x107  | 9,20               | 100/160-100-80-55  |                         |                   |                   |                    |                    |
|                              | 500213  |  | VIP 100 Fs L H120                                     | 998x148x147  | 10,50              | 100/160-100-80-55  |                         |                   |                   |                    |                    |
|                              | 500214  |  | VIP 150 Fs L H80                                      | 998x198x112  | 11,30              | 150/160-100-40     |                         |                   |                   |                    |                    |
|                              | 500215  |  | VIP 150 Fs L H120                                     | 998x198x152  | 12,70              | 150/160-100-40     |                         |                   |                   |                    |                    |
|                              | 500216  |  | VIP 200 Fs L H80                                      | 998x248x112  | 13,50              | 200/160-100-40     |                         |                   |                   |                    |                    |
|                              | 500217  |  | VIP 200 Fs L H120                                     | 998x248x152  | 14,60              | 200/160-100-40     |                         |                   |                   |                    |                    |
| PE-HD                        | 502103  |   | VIP 100 Maglia Carr.                                  | 498x148x20   | 0,38               | 100/160-100-80-55  |                         |                   |                   |                    |                    |
|                              | 502104  |  | VIP 150 Maglia Ped.                                   | 498x198x20   | 0,68               | 150/160-100-40     |                         |                   |                   |                    |                    |
|                              | 502106  |  | VIP 200 Maglia Ped.                                   | 498x248x20   | 0,78               | 200/250-160-100-40 |                         |                   |                   |                    |                    |
|                              | 502149  |  | VIP 100 Fs Long. Carr.                                | 498x148x20   | 0,60               | 100/160-100-80-55  |                         |                   |                   |                    |                    |
| 502100                       |  | Cop. Cieca VIP 100  | 498x148x20  | 0,50         | 100/160-100-80-55  |                    |                         |                   |                   |                    |                    |
| 502101                       |  | Cop. Cieca VIP 150  | 498x198x20  | 0,86         | 150/160-100-40     |                    |                         |                   |                   |                    |                    |
| 502102                       |  | Cop. Cieca VIP 200  | 498x248x20  | 0,88         | 200/250-160-100-40 |                    |                         |                   |                   |                    |                    |

❶ Per ottenere lo scarico occorre utilizzare il Kit Bocchello con uscita (disponibile nelle due versioni Ø100 e Ø110).

N.B.: Tenuta dell'acqua: per assicurare la tenuta stagna delle canalette, si consiglia l'utilizzo dell'adesivo sigillante bituminoso "shell tixopalte" - COD. 500345 € 30,47.